

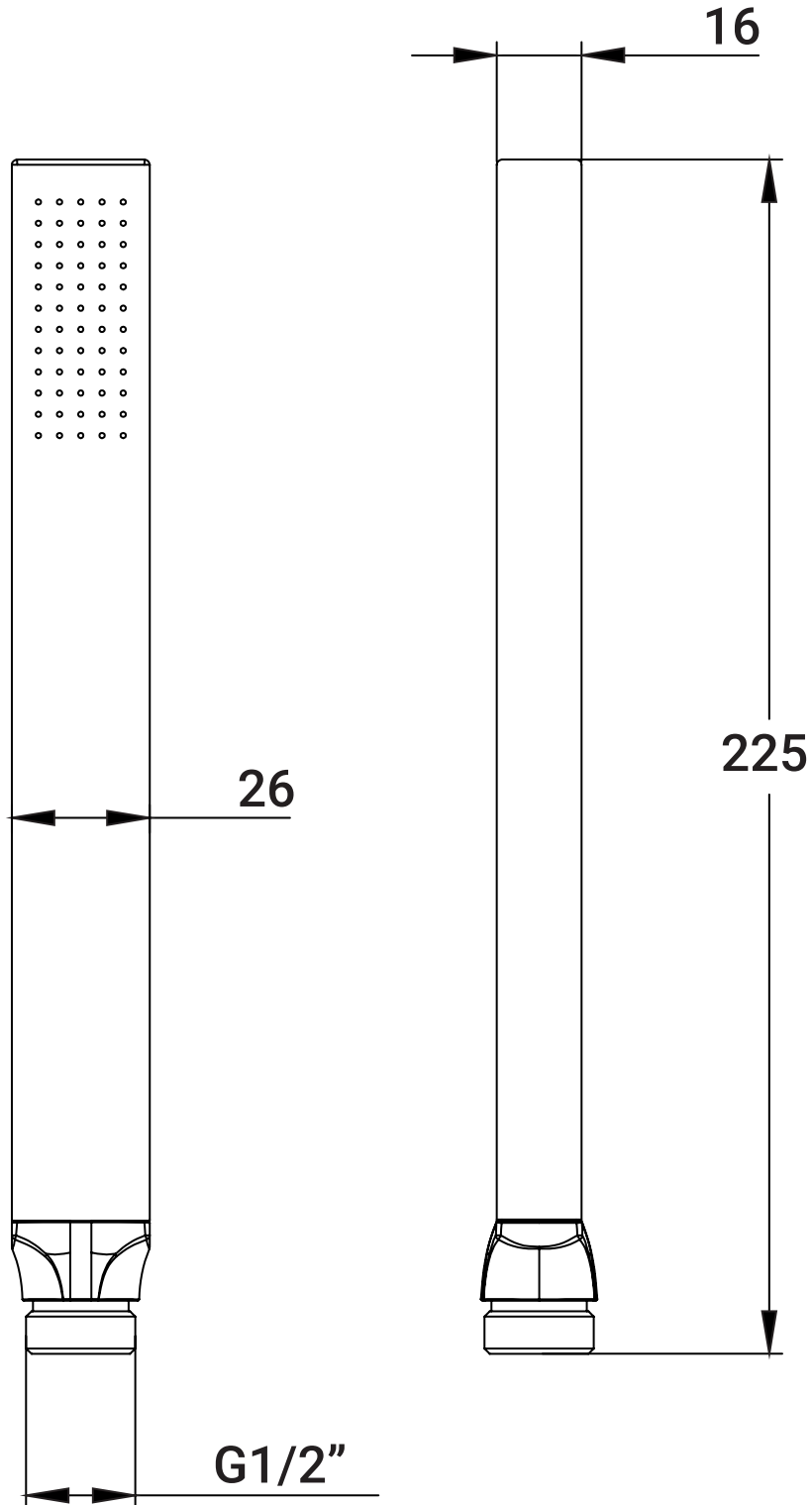


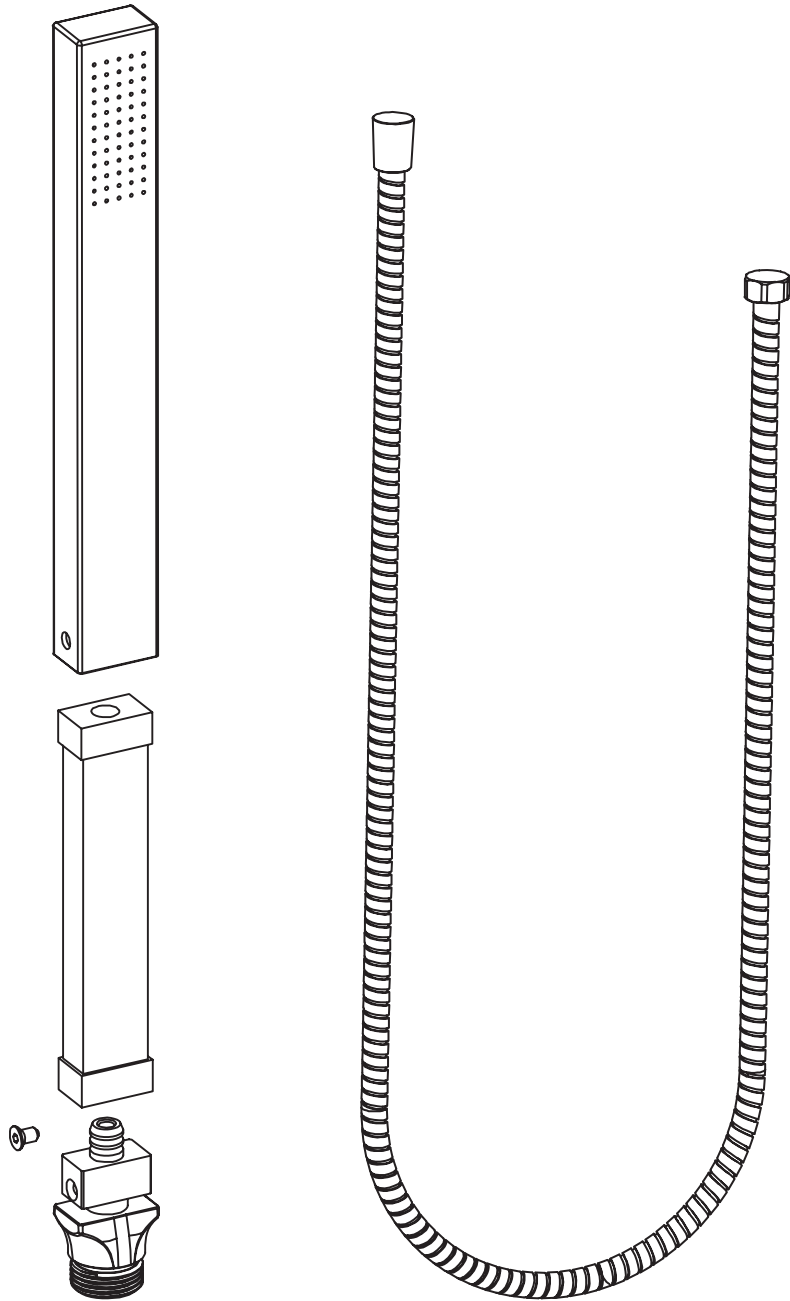
**Manuale d'installazione**  
*Installation Manual*

**SOG**  
**S E R I E S**



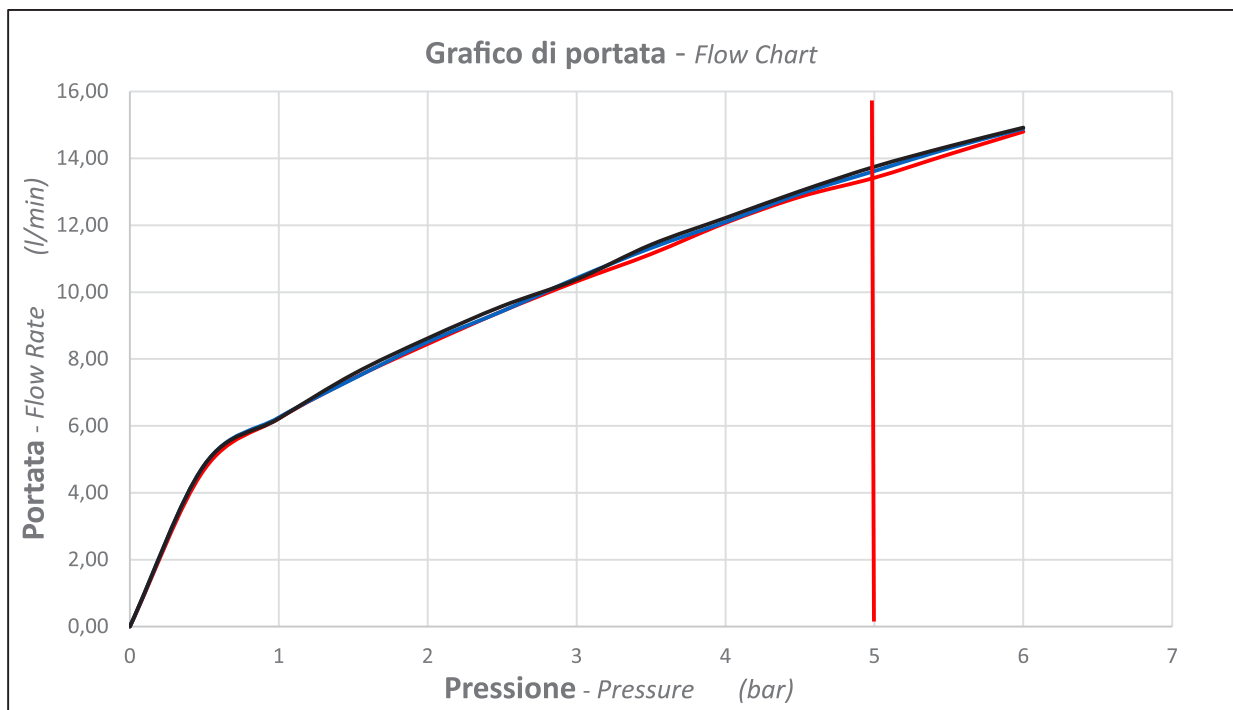
**Doccetta**  
*Hand Shower*







Misurazione (Measure)	Pressione (Pressure) (bar)	Portata Calda Doccetta (Hot hand shower Flow Rate) (l/min)	Portata Fredda Doccetta (Cold Flow hand shower Rate) (l/min)	Portata Miscelata Doccetta (Mix hand shower Flow Rate) (l/min)
1	0	0,00	0,00	0,00
2	0,5	4,70	4,83	4,83
3	1	6,22	6,25	6,22
4	1,5	7,42	7,41	7,55
5	2	8,45	8,51	8,62
6	2,5	9,43	9,43	9,58
7	3	10,32	10,42	10,38
8	3,5	11,14	11,32	11,42
9	4	12,07	12,10	12,22
10	4,5	12,85	12,94	13,02
11	5	13,42	13,62	13,75
12	5,5	14,12	14,30	14,36
13	6	14,80	14,89	14,92

**Massima Pressione Operativa (MPO): 5 bar**
*Maximum Operating Pressure (MOP): 5 bar*
**Test eseguito con incasso e flessibile originali**
*(Test performed with original concealed mixer and hose)*

**Non superare la pressione di 5 bar (linea rossa)**
*Do not exceed the pressure of 5 bar (red line)*



Non utilizzare, per la pulizia, in nessun caso acidi, solventi, candeggina, ammoniaca o prodotti contenenti acidi e spugne o spazzole con effetto abrasivo.

*Never use acids, solvents, bleach, ammonia or products containing acids and sponges or brushes with an abrasive effect for cleaning.*



Per un corretto mantenimento dei prodotti si consiglia una pulizia periodica attraverso detergenti neutri o acqua e sapone.

*For correct maintenance of the products, periodic cleaning is recommended using neutral detergents or soap and water.*



Per evitare la formazione di depositi calcarei sciacquare sempre le superfici dopo lavaggio con abbondante acqua e asciugare accuratamente con un panno morbido.

*To avoid the formation of limescale deposits, always rinse the surfaces after washing with plenty of water and dry carefully with a soft cloth.*



Per un corretto mantenimento del getto di acqua pulire periodicamente gli ugelli anticalcare della doccetta strofinando delicatamente con un panno morbido e non abrasivo.

*To maintain the jet of water correctly, periodically clean the anti-limescale nozzles of the hand shower by rubbing gently with a soft, non-abrasive cloth.*